

١٣٢٦٤٥ = 12157056٤

٨٣

الخصائص الشكلية لرمز الشمس فى رسوم أطفال سن الرابعة

الخصائص الشكلية لرمز الشمس فى رسوم أطفال  
سن الرابعة، وعلاقتها باختلاف نوع البيئة، ونوع  
الجنس، ومستوى تعليم الأم  
( دراسة ميدانية )

إعداد

د. عفاف أحمد محمد فراج

مدرس علم نفس التربية الفنية  
كلية التربية الفنية - جامعة حلوان



## مقدمة:

يمثل سن الرابعة بداية المرحلة الرمزية الاولى أو ما يطلق عليها «المحاولات التصويرية التمثيلية الاولى» والتي تنتهى فى المتوسط فى سن ٧ سنوات، وعند دخول الطفل هذه المرحلة فإن رسومه تعرض العلاقات الاولى للحقيقة البصريه، بمعنى ان الطفل يرسم بعض الرموز التى تشابه الاشياء التى نراها فى البيئة المحيطه بنا، ويلاحظ ان مبتكرات الطفل البصريه تتجه الى التغيير او النضوج الاكثر سرعة خلال هذه الفترة من التطور البصرى، فنراه هذا اليوم يرسم بيتا بطريقة ما، ونراه يرسمه غدا بطريقة اخرى وكذلك اليوم الذى بعده، ولا غرابة فى ذلك ومن واجبنا تشجيعه على الاستمرار (مصطفى عبد العزيز - ١٩٩٩ ص ١٠٧ - ١٠٩).

وتذكر عبلة حنفى (١٩٨٠) انه عند ملاحظة طفل ما بين الرابعه الى السادسة من العمر اثناء قيامه بنشاطاته الفنية تجده مندمجا كليا فيها، ولا يجد فرصة للتردد فيما ينتجه من تحريفات، ورسوم، الطفل هذه تمثل مرحلة طبيعية فى نموهم الفنى، ويبدأ الطفل فى هذه المرحلة بناء على تقدمه وزيادة نضجه العقلى والجسمانى والانفعالى فى تحميل رموزه ببعض الخبرات البصريه بعد أن كانت رموزه فى المرحلة السابقة لا يمكن التعرف عليها إلا من خلال مسمياته.

ويؤكد على ما سبق عبد المطلب القريطى (١٩٩٥ ص ١٢٨) بأنه فى المرحلة من ٤ - ٧ سنوات تبدأ المحاولات الاولى للتمثيل الواقعى، واهم ما يميزها هو البحث والاكتشاف، البحث عن المفاهيم والرموز خلال الرسم، واكتشاف الطفل العلاقة بين الرسم والتفكير والواقع المرئى، ومن ثم فإن تمثيلاته للرموز تتغير باستمرار البحث عنها، كما تتميز بالرونة والتنوع حتى بالنسبة لكل رمز على حده.

ولا يمكننا أن نتوقع من صغار الاطفال حول الرابعه أو الخامسة رسوما تعتمد على ادراك واقعى للعالم الخارجى، طالما أن مراحل النمو الحسى الحركى مازالت غير مواتية للتعبير عن صور عقليه، ولهذا يعتبر بياجيه رسوم الاطفال فى المراحل المبكرة ناتجة عن تمركز الطفل حول ذاته (Egocentric)، ورغم أن بياجيه لم يذكر ذلك صراحة، إلا ان هذا ما يمكن استخلاصه من ربطه بين النشاط الحسى الحركى وتكوين الصور العقلية المعدة للتعبير عنها (selfe, Iorna, 1980 ص ١٦٠ - ١٦٤).

وتذكر أنا أوليفيراريس (١٩٨٦ ص ١٢، ١٣) أن الرسم كالحلم يوضح ترتيب الاحداث والمعلومات التى استخلصها الطفل من العالم الخارجى ثم يعيدها. ويتخلص الطفل بالرسم وبالعلم من القيود فنراه يحدثنا عن مشاكله واكتشافاته ومخاوفه، وذلك فى حالة من اللاشعور أو تحت ستار الخيال الذى يستخدمه بديلا عن الواقع، لذا فإننا نرتكب خطأ جسيماً حين نعلم فى تعليم

\* مدرس علم نفس التربية الفنية - قسم علوم التربية الفنية - كلية التربية الفنية - جامعة حلوان

الطفل على طريقة الازام فنفرض عليه منذ حداثة سنه، القيام بعمليات النسخ والنقل طبق الاصل، فتعطى المدرسة الطفل اشكالا مجرة من المعنى تحرم الطفل من امكانية النمو وادراك العالم الخارجى من خلال تمثله الخاص لهذا العالم، ويهذه الطريقة يفقد المعلم والاهل امكانيه بدايه محادثه الطفل.

ويمتاز الرسم عن الحلم بأنه يمكن الآخرين من رؤية انتاج ال «أنا» وحالة اللاشعور، ويعتبر تحليله اسهل من تحليل الحلم بما يتضمنه الرسم من مظاهر مرتبطه بجوانب الشخصية الانسانية وعلاقتها الاجتماعية.

والملاحظ لفنون الاطفال - والفنون التشكيليه للجنس البشرى عامة - يشاهد أنواعاً من الرموز فى طيات التعبير الفنى، سواء كان هذا التعبير رسماً، أو نحتاً، أو تصويراً لمخطوط، أو زخرفة لأثنيه، بمختلف الخامات. وتلك الرموز لها معان مختلفة ودلائل، يمكن بالنظر اليها فهم كثير من المعانى التى يحاول المعبر أن ينقلها للمشاهدين. على ان التعبير الفردى الذى يقوم به الطفل، ترتبط رموزه بفرديته، بينما الرموز التى أستخدمت فى الفنون القديمة لها دلائل اصطلاحية، اى انها ترتقى فى كثير من الأحيان الى مستوى اللغة العامة، والتي تنم عن معان متعارف عليها.

وقد حاول علماء النفس التحليليون أن يربطوا بين الرمزية والشخصية، حيث إن الرموز التى يعبر عنها الاطفال، كثيراً ما تعكس فى مجموعها بعض المعانى الدفينه فى اللاشعور، وقد تزداد الرموز وضوحاً مع بعض الاطفال الذين يعانون أمراضاً نفسية حيث تقصح رسوماتهم عما يعانون منه من ازمات نفسية (محمود البسيونى ٩٧٢ ص ٤١)

والحقيقه ان مجال البحث العلمى لرسوم الاطفال بمصر يفتقد الى دراسات تتناول رموز الاطفال المصريين ومعانيها سواء كانت هذه الرموز تتسم بالفرديه او العمومية، وهذا ما دفع الباحثه الى إجراء البحث فى هذا المجال.

#### مفهوم الرمز:

الرمز فى اللغة يعنى الایماء والاشارة والعلامة. وترامز القوم اى أومثوا وأشاروا خفية بالعينين أو الشفتين أو الحاجبين أو أى جزء من الجسم أو اى شكل من اشكال التعبير اللفظية وغير اللفظية. والرموز عند «يونج» نواتج طبيعية وعضوية كالأحلام، والاحلام والرموز تحدث بعفوية ولا تبتدع بشكل مصطنع، والاحلام عنده هى المدخل الرئيسى لكل معرفتنا عن الرمزية، والرمز اهم من الاشارة عند «يونج»، وذلك لأن الاشارة - كما يرى - دائماً أقل من المفهوم الذى تمثله، بينما الرمز دائماً أكثر من معناه الواضح والمباشر، والصورة عند «يونج» تصبح رمزية عندما يكون معناها كامناً خلف السطح، وخلف الظاهر، وموجوداً بعيداً عن المتناول المباشر للعقل (شاکر عبد الحميد ١٩٩٧ ص ٥، ٦).

ويذكر Carl G. Jung فى كتابه Man and his symbols (١٩٦٤ ص ٢٢٠ - ٢٧١)، أن تاريخ الرمزية يُظهر ان كل شئ يمكن أن يكتب المعنى الرمزي ويشمل ذلك الاشياء الطبيعية ومنها الشمس (موضوع البحث الحالى)، والاشياء التى صنعها الانسان، بل والاشكال المجردة

مثل الارقام والاشكال الهندسية، ويضيف ان الكون بأكمله يمكن ان يكون رمزاً.

#### مفهوم الرمزية فى رسوم الطفل:

الرمزية من مميزات الطفولة المبكرة ويذكر محمود البسيونى (١٩٩١ ص ١١٤، ١١٥) أن الرمزية لها مظاهر معنوية وجسمية كما لها دلالتها فى التعبير الفنى، والرمزية تمثل مرحلة الخيال وعدم التقيد بالواقع، وتصور الاشياء الصامتة متحدثه، والجامدة متحركة، والمجردة معنوية.

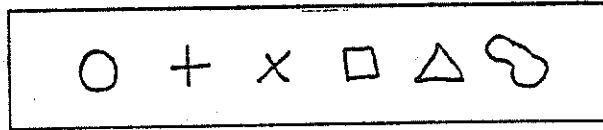
ويضيف أن الرمز مستخلص لشكل يحمل دلالة لجسم معين تألفه فى الطبيعة، يمكن أن يجعله الفنان يشع بالمعاني، ويمكن ان يبقى مجرد خطوط مرجعها لفة التشكيل ذاتها، والرمز له أبعاد فكرية وتتمثل فى كون الرمز مفهوم مؤلف بالذهن ويقدم علاقات وحسابات تمثل ميكانيك الحركة الفكرية، كما أن للرمز ابعاد انفعالية تتمثل فى ان الرمز يتحسسها الطفل فيضع فيه انفعالاته بالقوة والضعف، والجرأة، والتمنع، والتأكيد والتزود، فيصبح الرمز صدى لمكونات النفس البشرية . وللرمز ايضا ابعاده الاجتماعية فالرمز وليد التفاعلات بالمجتمع، وليد الأخذ والعطاء، فالمجتمع يمثل الاحداث الاجتماعية التى تجعل رموزها تحمل دلالات لتتنبى عن هذا المجتمع، والطفل حينما يتفاعل مع المجتمع يصبح كل فرد من افراده ممثلاً لفكرة معينة.

بالاضافة الى ما سبق فإن للرمز أبعاداً جمالية، يحمل ابداعاً، ويمكن اذا رسمه الاطفال باستهتار ان لا يحمل إلا الآلية، فهو يأتى بدون تفكير او إحساس.

#### هل رمز الشمس مرحلة من مراحل تطور رسوم الاطفال؟

تذكر Kellog (١٩٧٣) إمكانية التعرف على كيفية وصول الطفل الى المفاهيم الاولى فى رسمه ومن هذه المفاهيم «مفهوم الشمس»، فالاطفال عامة فى البدايه يصنعون نبشاً أو شخبطة (Scribbles) ولكنها تقبل التصنيف فى عشرين فئة، كما ان بعض الشخبطات المحسنة تصبح شديدة التعقيد بحيث تبدو غير منظمة (Disorganized)، ولا يمكن للراشد أو الطفل استبقاؤها فى الذاكرة، أما الرسوم ذات الخصائص المتوازيه (المنظمة) فهى اكثر سهولة فى التعرف عليها وحفظها فى الذاكرة.

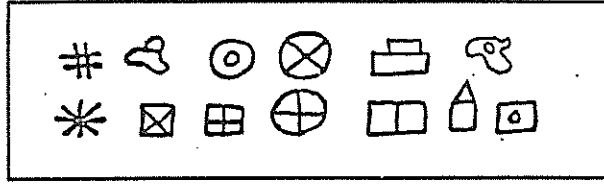
ويقدم الاطفال فى سن الثالثه نوعاً آخر من الرسوم يطلق عليه مخططات (Diagrams) تخلو من أية تاليفات بين اى اثنين منها فيما يمكن تسميته تركيبات كما هو موضح بالشكل التالى:



شكل (١) مخططات

وعندما يخلط الطفل بين هذه المخططات بعضها البعض تطلق عليها Kellog اسم

التركيبات (Combines) كما هو موضح بالشكل التالى:



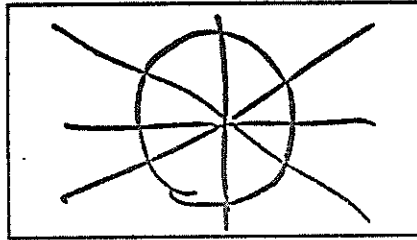
شكل (٢) تركيبات

يضع الطفل بعد ذلك اكثر من مخططين معاً فى نمط واحد، يبدو ساراً للعين ويحتفظ به المخ بسهولة، وتسمى المركبات من ثلثه مخططات أو أكثر باسم كليات (Aggregates) كما هو موضح بالشكل التالى:




شكل (٣) كليات

ويبدو تفكير الطفل البصرى محكوماً بمركب هام من المخططات فى الدائرة التى تبدو عند رسمها كما فى الشكل التالى:




شكل (٤) الدائرة: الرسم الاساسى

وقد اطلق على الشكل السابق أو المركب اسم «الماندلا» (Mandala) وهى كلمة فى اللغة السانسكريتية القديمة فى الهند تعنى الدائرة السحرية، وتستخدم الماندلا فى رسوم الاطفال للإشارة الى الشكل ذى الاتجاه الخطى أو المستقيم بجشتالت يصنعه كل الاطفال الاسوياء فى العالم. وتعتبر الثالثة أو الرابعة من العمر تطوراً للشخبة الحركية فى المرحلة العمرية المبكرة، ويبدو أن الماندلاجشتالت يعمل بوصفه مؤشراً أساسياً لتطوير الجشتالتات الاخرى ذات التوازن الشكلى، والشكل التالى يوضح الدائرة (الماندلا) وتنوعاتها لدى Kellog.



شكل (٥) الماندلا او الدائرة السحرية وتنوعاتها لدى Kellog

وتعتبر الدائرة أو الماندلا اذن الاساس الذي تبني عليه الاشكال بعد ذلك ومن هذه الاشكال الشمس، وتوضح Kellog بعض انواع الشمس لدى الاطفال، والراشدين البدائيين، والراشدين في مرحلة ما قبل التاريخ وذلك في الشكل التالي:



شكل (٦) انواع من اشكال الشمس

مما سبق: يُعد تكوين الشمس من وجهة نظر Kellog, Rhoda (١٩٧٣) من أبسط التكوينات، الا ان هذا التكوين لا يظهر لدى الطفل قبل ان يكون قد سبق له رسم أشكال مركبة (معقدة)، وهذا ما يحدث في مرحلة الرموز المسماة، وقبل هذه المرحلة نادراً ما يرسم الطفل دائرة يجتازها خطوط.

ويحصل الاطفال الصغار على افكارهم عن التكوينات من خلال تخطيطاتهم فقط وليس من خلال رسم الكبار، او من خلال الاشكال ذات التأثير المرئي (كما يؤكد علماء مدرسة الجشتمالت)، فرسوم الشمس لدى الاطفال ليست تمثيلاً لشمس الكون، وقد يكون من اطلق عليها ذلك أحد الاشخاص البالغين أملاً منه ان يكون الطفل قد استطاع أخيراً ان يرسم شمسا.

إن التكوينات الاولية لدى الطفل تشتق من تخطيطاته الاولية، وقد تكون احدى هذه التكوينات او الاشكال «الشمس»، فالاطفال لا يمدوننا بصورة مماثلة تماماً للشمس، وللتحقق من وجهة النظر هذه لابد من اجراء دراسات ميدانية طوليه تجمع فيها العديد من الرسوم المتسلسلة والمدون تاريخ كل منها لكل طفل من عينه كبيرة مناسبه.

والتدليل على ما سبق نجد ان رسوم الاطفال فى نهايه مرحلة التخطيط تحتوى على رسوم اشبه بالشموس والمندلا ويبدو انها تقدم المثيرات المرئية لرسم الشموس بعد ذلك، ويمكن ملاحظة أن رسوما لشموس تحمل تخطيطات او علامات فى الوسط تختفى بعد ذلك لدى الأعمار الزمنية الأكبر فتبدو مراكز هذه الشموس وقد أصبحت صافية وخاليه من اى تخطيطات، وهذا التطور يأخذ وقتا وتفكيراً، ويوضح ان الطفل يتقدم خطوة بعد خطوة، فهو يقوم بتنفيذ نماذج مختلفه من الجشتالت وهذه النماذج بدورها تقدم جشتالت جديد، والجشتالت الجيد هو الذى يثير الانتباه ويجعل هذا الاهتمام يستمر.

وبالاضافه الى ما سبق فإن الرسوم الاولى للطفل التى هى اشبه بالشموس والمندلا، تقدم المثيرات الاولى للشكل الانسانى أيضاً مع الأخذ فى الاعتبار ان هذه الرسوم لا توضح نوع الجنس أو العمر الزمنى للشكل الانسانى، ويبدو الشكل الانسانى اقرب الى رسم الشمس، وقد يطلق البالغون على بعض الخطوط التى تمثل اشعه الشمس شعر أو رموش، وهذا ينبع اساساً فى عقول البالغين حين ينظرون الى ما رسمه الطفل من شمس بشريه إن صح التعبير، وهكذا فإن الطفل يحصل وسوف يحصل على مثيراته الخاصة من رسومه المبكرة للشمس.

وفى مرحلة تاليه على انجاز اشكال بشرية اساسها أشكال الشموس، فإن الطفل من وجهة نظر Kollog,r يكون قادراً على رسم الشمس ذات العديد من الاشعة، بل إن رسم الشموس أيضاً يكون اساساً بعد ذلك فى رسم رمز الزهرة وهكذا.

#### هل فى كل الاحوال تنبثق الرموز من التخطيط؟

اذا كانت النظرية السابقة تحاول أن تفهمنا ان التخطيط مرحلة أسبق من اكتشاف الرموز، فالحقيقه أن هذا الرأى وإن صح فى بعض الامثلة قد لا يصح فى أمثله أخرى، اذ حينما يتكشف الطفل شكل الدائرة، أصبحت الدائرة تمثل مفردة تجريدية تصلح ان تكون شمس أو رأس آدمى، أو برتقالة أو أى جسم دائرى، والصلة بين التخطيط الدائرى والدائرة الصرفة قد تكون ايجابية بمعنى ان التخطيط الدائرى ينتهى بشكل الدائرة التى يدخل بها الطفل الى المرحلة الرمزية. وحيانا تغيب رحلة الشخبطه والتخطيط فتبدو الرموز واضحة وكأنها مولودة بلا تحضير، وفى أحيان أخرى تظهر الدائرة متميزة وبجوارها تنوعات من التخطيط المتنوع والدائرى، ولرسوم كل طفل ظروفها وملابساتها (محمود البسيونى ١٩٩١ ص ١١١).

#### الرمز والمعنى التعبيري:

فى دراسة Susan k.Wright and Adrian F.Ashman (١٩٩١) وعنوانها: استخدام رسوم الرموز فى رسوم الاطفال والبالغين، لوحظ أنه من الممكن أن يمثل العمل الفنى أحد الاشياء أو المشاهد، على اساس ان ذلك يشكل صورة واقعية، ولكنه بالاضافة إلى ذلك فقد يوحى ببعض المعانى التعبيرية او الانفعالية، مثال البهجة أو الاحساس بالوحدة، ولا يتم فقط الإيحاء بالصفات التعبيرية من خلال اختيار المحتوى فحسب، ولكن يتم ذلك أيضاً من خلال تمثيل الامزجة النفسية المختلفه، مثال ذلك الهدوء أو الاضطراب، وهذا التمثيل قد يكون واقعياً أو غير واقعى من خلال



الارتباطات المجازية، ويشير المجاز الى انه شكل من اشكال الحديث التى تشير فيه كلمة أو جملة الى نوع من الاشياء أو الافكار، التى يتم تحويلها الى آخر بهدف الاشارة بصورة ضمنية الى التشابه أو المجاز.

ومن الدراسات التى استخدم فيها الباحثون خبرات الرسم بهدف البحث فى فهم الاطفال للمشاعر وتصورهم المفاهيمى لكل من «الجميل» و«القبيح» بالاضافة الى مقدرتهم على التمثيل الجرافيكى للصفات التعبيرية للأمزجة (سعيد - حزين - غاضب - مرتفع - هادئ - صعب) واستخدامهم الوسائل الفنية بهدف وصف الاختلافات بين الأشياء السليمة والمحطمة (إيفز ١٩٨٢، موران، ماكولر، بانيليفي ١٩٧٦، نانيس ١٩٨٣، باريسر ١٩٧٩). وقد أظهرت هذه الدراسات أن الأطفال الصغار لا يدركون فقط الرموز المجازية فحسب ولكنهم يدخلونها فى أعمالهم الفنية. وبالرغم من ذلك فإنه قد يبدو أن طراز الاستخدام وتكراره يتأثران بالخبرة والتطور (على سبيل المثال إيفز ١٩٨٢). وبالتأكيد هناك اختلافات فى استخدام الرموز الواقعيه والمجازية فى اللغة وفى المنتجات الفنية، بسبب اختلافات العمر، ولكنها يمكن أن تتأثر أيضا باختلاف القدرات العقلية.

معانى رمز الشمس فى رسوم الاطفال؛ من خلال ابحاث لويس مليكه (٢٠٠٠، ص ٣٥٠، ٣٦٠)

ترمز الشمس الى الاشخاص ذوي السلطة العالية، والشمس الضخمة التى تسيطر اشعتها على الفروع العلوية اليسرى لرسم الشجرة تعبر عن سيطرة الام بصورة طاغية وما يعانیه المفحوص على يد امه، اما رسم قروع الشجرة وقد امتدت الى الشمس فى ظلها فيعبر عن الحاجة الى الحب والعطف، وكبر حجم الشمس يعبر عن الوعى الشديد بعلاقة مع الشخص الذى يرمز الى السلطة. اما تركيز اشعة الشمس على الشجرة فيعبر عن شعور المفحوص بأن نموذج السلطة يسيطر عليه أو على حاجته الى هذه السيطرة.

ويشير رسم الشمس جهة اليسار الى برودة البيئة، اما رسمها جهة الغرب فيدل على الاكتئاب، كما يشير رسم الشجرة منحنية بعيدة عن الشمس على عدم تقبل السيطرة ونقص الكفاءة، أما رسم السحب بين الشمس والشجرة فيمثل علاقة تتسم بالقلق وعدم الإشباع بين المفحوص وشخص فى بيئته.

بالاضافة الى ما سبق يوضح لويس مليكه (مرجع سابق ص ٣٥٥)

- شمس كبيرة: وعى حاد بعلاقة مع شخص متسلط.

- رسم الشمس خلف الشجرة: قد يفسر المفحوص احيانا الشجرة بأنها تمثل شخصا فى بيئته يراه حائلا من شخص يمنحه الدفء ويسعى المفحوص الى الحصول على اهتمامه أو شخص يقف ليحميه من شخص يحاول المفحوص الهرب منه.

- موقع الشمس: يمثل العلاقة بين الشجرة ومصدر دفئها أو قوتها فى البيئة. يرمز أحيانا الى العلاقة التى يشعر المفحوص انها تقوم بينه وبين شخص متسلط فى بيئته.

- الاشعة الصادرة من الشمس مركزة على الشجرة: تعنى شعور المفحوص بأن شخصا يتسلط عليه أو انه بحاجة الى السيطرة منه.
- غروب الشمس: تدل على مشاعر الاكتئاب.
- رسم الشجرة مائله بعيدة عن الشمس: اشارة الى العزوف عن سيطرة شخص يشعر المفحوص بأنه ناقص الكفاءة.

أما أنا أوليفيريوفيراريس (١٩٨٦ ص ١٣٥ - ١٣٦) فيمكن تلخيص ما ذكرته فيما يلى:  
تظهر الشمس بكثرة فى رسوم الاطفال، والشمس اساسيه بالنسبة للحياة، وتدل على الامان والراحة والحرارة والقدرة، وبالنسبة للبعض ترمز الشمس الى الأب المثالى (اويان، ١٩٧١) وحين تكون العلاقات جيدة بين الطفل والاب، تظهر الشمس كاملة مضيئه، اما اذا ساءت العلاقات، فإن الشمس تتوارى خلف جبل بحيث لا نرى سوى قوس بسيط فى الافق. واذا كان الطفل يخشى اياه، فإن الشمس تبدو بلون أحمر يدل على العدوانيه، أو بلون أسود يدل على القلق، الا ان الطريقة التى تمثل فيها الشمس مثلها كمثل كافة مواضيع الرسم، لا تتبع بالضرورة من عواطف ووفاق وعدم وفاق عميقة مع الاب، فقد تتأثر بالحال الوقتية للطفل، لذا ينبغى لنا مراجعة عدد من الرسوم لنفس الطفل قبل ان نحكم، ونلاحظ فيما اذا تكررت الظواهر بشكل منتظم.

وما سبق لا يمكن الاكتفاء به فى مجال البحث العلمى، بل انه يمثل دافعاً قوياً لاجراء دراسات ميدانية على رسوم الاطفال المصريين يتناول فيه الباحثون متغيرات متعددة، حتى يمكن الاستفادة من النتائج فى تحديد الخصائص، وتفسيرها، ومن ثم يمكن أن تكون وسيلة للتشخيص بعد ذلك، وهذا ما دفع الباحث الى اجراء البحث الحالى.

مشكلة البحث: مما سبق يتضح اهمية القيام بدراسات علمية للكشف عن معانى الرموز الشائعة فى رسوم الاطفال، ومواصفاتها التشكيلية، وانواع هذه التصنيفات، وظروف ظهور كل نوع فى ضوء بعض الخصائص الشخصية للاطفال والبيئة المحيطه، وتحدد مشكلة البحث الحالى فى الاجابه عن تساؤلين هما: ما مدى تحديد خصائص عامة لرمز الشمس كما تبدو فى رسوم اطفال سن الرابعة؟ وما هى الفروق الدالة فى ابعاد خصائص رمز الشمس فى ضوء اختلاف الاطفال فى بيئاتهم (حضر / ريف)، ونوع جنسهم (ذكر/انثى)، ومستوى تعليم الام\* (جامعى / ادنى من الجامعى)؟

أهداف البحث:

- (١) الكشف عن الخصائص العامة لرمز الشمس كما يرسمه الاطفال فى سن الرابعه.
- (٢) الكشف عن الفروق فى خصائص رمز الشمس كما يرسمه الاطفال فى سن الرابعه عندما يختلفون فى نوع البيئة والجنس ومستوى تعليم الام (الجامعى / قبل الجامعى).

\* مستوى تعليم الام هنا يشير الى المستوى الاجتماعى، وقد استعمرت الباحث هذا المحك من أ.د. احمد زكى صالح (رحمة الله عليه) من خلال توجيهاته كمشرف على بعض الرسائل العلميه فى بدايه السبعينات.

## فروض البحث:

- (١) توجد خصائص عامة لرمز الشمس كما يرسمه اطفال سن الرابعه.
- (٢) توجد فروق ذات دلالة احصائية فى رسوم اطفال سن الرابعة لخصائص رمز الشمس، عند اختلاف عوامل البيئه، ونوع الجنس (ذكر/ أنثى)، ومستوى تعليم الام (الجامعى/ قبل الجامعى).

## إجراءات البحث:

١- منهج البحث: يعتبر هذا البحث من الدراسات الميدانية الوصفية حيث تم رصد الظاهرة وعلاقتها ببعض المتغيرات.

٢- عينه البحث: بلغ عدد افراد عينه ٣٢٨ فردا، تم اختيارهم من دور الحضانه بمحافظتى الاسكندريه (الحضر)، والمنوفية (الريف) وبالقرب من الكليات النوعيه بها ويمكن تصنيف العينه كما يلى:

أ- عدد اطفال البيئه الحضريه ١٣٣ (٣٩,٣٥٪)، والبيئه الريفيه ٢٠٥ (٦٠,٧٪).

ب- عدد الاطفال الذكور ١٧٢ (٥٠,٩٪)، والاناث ١١٦ (٤٩,١٪).

ج- عدد ابناء الامهات الجامعيات ٨٤ (٢٥٪)، وابناء الامهات ادنى من التعليم الجامعى ٢٥٤ (٧٥٪).

## ٣- أدوات البحث:

أ- استمارة رسم رمز الشمس، وتحتوى على بيانات عامة، ومعنى رمز الشمس ليكتبه الباحث على لسان الطفل صاحب الرمز.

ب- استمارة لرسم موضوع يكون رمز الشمس ضمن عناصره، وتحتوى على بيانات عامة، واسم الموضوع كما جاء على لسان صاحب الرسم، وموضع الرمز وعلاقته بالعناصر الاخرى ويتم هذا بمعرفة الباحث.

ج- استمارة توصيف رمز الشمس وتحتوى على ابعاد أربعة هى : معنى الشكل، وموضوع الرسم المتضمن لرمز الشمس، وموضع الرمز بالصفحه، وتصنيف رموز الشمس (١٦ نوع من الرموز) كما تبدو فى جدول رقم (١) وقد تم اعدادها فى ضوء تحليل محتوى الرسوم.

٤- الأسلوب الاحصائى: النسب المئوية وقانون كاي<sup>٢</sup>.

## ٥- خطوات البحث:

أ- اختيار العينه: وتم ذلك بمعرفه المعيددين بكليتى التربيه النوعيه بالاسكندريه واشمون بالمنوفيه.

ب- إعداد أدوات البحث وتطبيقها مسلسلة كما تم عرضها سابقا، مع ملاحظه ان استمارة التوصيف تم اعدادها بعد تطبيق الدراسة الميدانية وفى ضوء تحليل محتوى رسوم الاطفال للرمز والموضوع الذى يحتويه.

ج- تم تصنيف الرسوم تبعا لمتغيرات البحث الثلاثة لعمل الاحصاءات المناسبه، وتم تصنيفها مرة اخرى تبعا لخصائص اشكالها التى وصلت الى عدد ١٦ نوعا من الخصائص.

#### نتائج البحث ومناقشتها:

فيما يلى عرض لنتائج البحث فى الجدول التالى (١)، حيث تمثل الخانة الرئيسيه الاولى الابعاد الاربعة لرسم الشمس: من حيث معنى الرمز، والموضوعات التى قام برسمها الاطفال كموضوعات تتضمن رسما للشمس، ثم موضع الرمز على الصفحة، ثم تصنيف الرموز من حيث اشكالها، وتمثل الخانتين الثانية والثالثة التكرارات والنسب المئوية العامة لافراد العينة لكل بعد من الابعاد الاربعة، وترتبط نتائج هاتين الخانتين بالفرض الأول للبحث الذى ينص على: «توجد خصائص عامة لرسم رمز الشمس لدى الاطفال فى: سن الاربعة».

اما بقية الخانات الاخرى فمقسمة الى ثلاثة اقسام رئيسيه كل قسم منها خاص بعامل من عوامل الاختلاف الموجود بالعينه والعوامل على التوالى هى البيئه، ونوع الجنس، ومستوى تعليم الام، وترتبط هذه الخانات بالفرض الثانى للبحث وينص على: «توجد فروق ذات دلالة إحصائية فى ابعاد رسم الاطفال (سن ٤) لرمز الشمس، وذلك عند اختلاف عوامل البيئه ونوع الجنس (ذكر/ انثى) ومستوى تعليم الام (الجامعى/ قبل الجامعى) اى أعلى/ ادنى.

وفيما يلى عرض للجدول (١) يليه عرض للنتائج، وسوف تتبع الباحثه فى ذلك عرض كل بعد من الابعاد الاربعة كل على حدة فى ضوء الفرضين الأول والثانى:

جدول (١) التكرارات وقيم ك<sup>٢</sup> ومستوى الدلالة للإبعاد: المعنى/ موضوع التعبير/ الموضع في الصفحة/ اشكال الرموز في ضوء اختلاف البيئة ونوع الجنس ومستوى تعليم الام.

قيمة ك <sup>٢</sup>	مستوى تعليم الام (٢٢٨)				قيمة ك <sup>٢</sup>	نوع الجنس (٢٢٨)				قيمة ك <sup>٢</sup>	نوع البيئة (٢٢٨)				العينة كلها (٢٢٨)		الإبعاد: المعنى/ موضوع التعبير/ الموضع في الصفحة/ اشكال الرموز
	اطى (٨٤)		اشى (٢٥٤)			ذكور (١٧٢)		اناث (١٦٦)			حضر (١٢٢)		ريف (٢٠٥)		نعم		
	%	٥	%	٥		%	٥	%	٥		%	٥	%	٥	%	٥	
	%	٥	%	٥		%	٥	%	٥		%	٥	%	٥	%	٥	
<b>أولاً، معنى الرموز</b>																	
٢	٥٦	١٤١	٥١	٤٣	٠.٨	٥٢	٨٨	٥٦	٩٦	١	٥٢	١٠٥	٥٩	٧٨	٤١	١٨٤	١- رابطة
١	٢٥	٨٨	٢٣	٢٨	٥.٣	٢٧	٦٢	٢١	٥٤	٢	٢٦	٧٣	٢٢	٤٣	٢٤	١١٦	٢- مربع
٣	٢٦	٦٥	٤٠	٢٤	١.٤	٢٥	٤١	٢٤	٥٨	٦	٢٢	٦٥	٢٦	٢٤	٢٩	٩٩	٣- لون
٠.٢	٢٥	٦٢	٢٦	٢٢	٠.٢	٢٥	٤١	٢٦	٤٤	١٦	٢٢	٢٢	٢٩	٥٢	٢٥	٨٥	٤- تأثير
٠.٣	١٧	٤٣	١٨	١٥	مضفر	١٧	٢٨	١٧	٣٠	١٢	٢٤	٥٠	٥	٨	١٧	٥٨	٥- حجم
٢.٨	١٠	٢٦	١٩	١٦	٢	١١	١٩	١٣	٢٣	٠.١	١٢	٢٦	١٢	١٦	١٢	٤٢	٦- نزول
مضفر	٧	١٩	٧	٦	١	٩	١٥	٦	١٠	١	٦	١٢	٩	١٢	٧	٢٥	٧- شكل
<b>ثانياً، موضوعات التعبير الضمني التي تضمنت رمز الشمس:</b>																	
٢.٢	٢٥	١٠	١٧	١٤	٢.٢	٢٨	٦٣	٢٤	٤١	٢.١	٢٦	٧٤	٢٣	٣٠	٢١	١٠٤	١- نباتات
١	٢٨	٧٠	٢٦	٣٠	١	٢٢	٥٣	٢٧	٤٧	٢.٣	٢٥	٥١	٢٧	٤٩	٣٠	١٠٠	٢- انسان
١	٢٩	٩٨	٤٦	٢٩	١	٢٧	٦٢	٤٤	٧٥	٢.٤	٢٤	٦٩	٥١	٦٨	٤١	١٢٧	٣- جماد
٥	١٩	٤٧	١٥	١٣	١.١	١٧	٢٨	١٩	٢٢	١.٧	١٥	٣٠	٢٢	٣٠	١٨	٦٠	٤- الطبيعة عامة (طيور حيوانات / حشرات/ .....
١.١	٥	١٢	٤	٣	١	٤	٧	٥	٨	٠.٥	٢.٣	٩	٥	٦	١.٤	١٥	٥- الشمس كموضوع بذاته
<b>ثالثاً، موضع الرمز في الصفحة:</b>																	
مضفر	٢١	١٨	٢١	٢٦	٠.٦	٢٢	٥٣	٢٠	٥١	٢.٢	٢٧	٥٦	٢٦	٤٨	٣٠.٨	١٠٤	١- يتقرب من قمة الصفحة
١	١٢	٢٠	١٧	١٤	٢	١٤	٢٣	١٢	٢١	١	١٤	٢١	١٠	١٢	١٢	٤٤	٢- يتقرب من الحافة السفلى للصفحة
٢.٣	٢٧	٦٨	١٧	١٤	٢	٢٣	٢٨	٢٦	٤٤	٠.٢	٢٣	٤٨	٢٦	٢٤	٢٤	٨٢	٣- يتقرب من الجانب اليمين للصفحة
١.٤	١٩	٤٧	١١	٩	٣	١٨	٢٠	١٥	٢٦	مضفر	١٧	٢٤	١٧	٢٢	١٧	٥٦	٤- يتقرب من الجانب اليسر للصفحة
مضفر	٢	٤	٢	٢	١.٢	٢	٥	١	١	٥	٢	٥	١	١	٢	٦	٥- قطع حافة الصفحة لجزء من الرمز
٥.٢	٢٢	٨٢	٢٩	٢٤	٠.٢	٢٢	٥٣	٢١	٥٢	١	٢٨	٥٨	٢٦	٤٨	٢١.٦	١٠٦	٦- يتقرب من وسط الصفحة
<b>رابعاً، تصنيف الرموز من حيث اشكالها:</b>																	
٢.١	١٨.٥	٤٧	٩.٥	٨	٢	١٤.٥	٢٤	١٧	٣٠	٢.٢	٢٦	٥٤	١	١	١٦.٣	٥٥	١- رموز خطية فيه دائريه مجردة بدون اشعه.
٢.٢	٢.٧	١٧	١.٢	١	١.١	٢.٣	٦	٧	١٢	٢.٣	٨.٣	١٧	١	١	٥.٣	١٨	٢- رموز خطية فيه دائريه وحيد في الواجهة.
١	٢	-	-	مضفر	١	١	١	١	١	١	٢	-	-	١	١	٢	٣- رموز خطية فيه دائريه وحيد في القرحة وبداخله رموز خطية ..
٢.٢	٢٤	٢.١	٢	٢	٢	٩	١٥	٧	١٢	٢.٣	١٢	٢٧	-	-	٨	٢٧	٤- رموز خطية متكررة.
٢.٢	٤	٢.٤	٤	٢	١.٤	٢	٢.١	٥	٥	٢.٣	٢.١	٨	-	-	٢.١	٨	٥- رموز خطية اشبه بالرموز السماة

تابع جدول (١) التكرارات وتيم كلاً ومستوى الدلالة للابعاد: الجنس/ موضوع التعبير/ المرشح في الصلحة/ اشكال الرمز في ضوء اختلاف البيئه ونوع الجنس ومستوى تعليم الام.

قيمة كأ	مستوى تعليم الام (٢٣٨)						نوع الجنس (٢٣٨)				نوع البيئه (٢٣٨)				العيئة كلها (٢٣٨)		تابع: الأبعاد: العنصر/ موضوع التعبير/ المرشح في الصلحة/ اشكال الرمز
	ادنى (٢٠٤)		اعلى (٨٤)		كأ	اناث (١٦٦)		ذكور (١٧٢)		كأ	ريف (٢٠٥)		حضر (١٢٢)		تم		
	%	ت	%	ت		%	ت	%	ت		%	ت	%	ت			
	%	ت	%	ت	%	ت	%	ت	%	ت	%	ت	%	ت			
ار	١٣	٢٣	١٤	٢٣	١٢	٢٠١	١٧	٢١	٩	١٦	٢٠٢	٢١	١٨	٢٤	١٢	٤٥	٢- اشكال بيضاوية باشمه مستقيمة بينها مسافات كبيرة، الصبة باشكال التربيئات.
ار	١٦	٤١	١٧	٢٩	١٥	١٧	٢٩	١٦	٢٧	٢١	١٧	٢٦	١٥	٢٠	١٦	٥٦	٣- اشكال بيضاويه صغيره، باشمه بينها مسافات كبيرة مثل اشكال المشرات.
جـ	١٢	٣	٢	٢	١	١	١	٢	٤	٤	-	-	٤	٥	١	٥	٤- اشكال ذات اشعه مستقيمة شامل اوراق النباتات.
جـ	٢٩	١٠	٨	٣	٧	٢٠	٨	٢	٩	٢٨	٧	١٥	١٥	٢	٥	١٧	٥- اشكال بيضاويه ملقحة باللون باشمه مستقيمة بينها مسافات كبيرة.
ار	٢٧	١٧	٢	٢	٣	٢	٦	٨	١٤	٢	٢	٦	١٠	١٤	٥	٢٠	٦- اشكال بيضاويه اشعثها تبدأ من الداخل الى خارج الاشكال.
هر	١٥	٤٠	١١	١٠	١	١٣	٢١	١٧	٢٩	٥	١٣	٢٧	١٧	٢٢	١٤	٥٠	٧- اشكال بيضاويه صابرة ذات اشعه مستقيمة بينها مسافات كبيرة.
جـ	٤	١	٢	٢	١	-	-	١	٢	١	١	٢	-	-	١	٢	٨- تخطيطات (مستقيمتان) دائريه وشبه دائريه.
ار	٨	٢١	١	٨	٠	٨	١٤	٨	١٥	٢	٩	١٩	٧	١٠	٨	٢٩	٩- اشكال بيضاويه داخلها بعض الرموز الخفيه بينها مسافات كبيرة تسبياً.
١	٢	٨	٦	٥	٤	٣	٥	٤	٨	٤	١	٧	١٠	٢	٢	١٢	١٠- اشكال بيضاويه مختلفه الاحجام ذات اشعه بخطوط منحنيه شبه دائريه.
ار	١	-	-	-	١	١	-	-	١	١	-	-	١	١	١	١	١١- شكل يمثل ويد دائره ذات اشعه.
ار	١٤	٢٢	١٤	١٢	١	١٦	٢٧	٩	١٧	١	١٠	٢١	١٧	٢٢	١٢	٤٥	١٢- اشكال اكبر تسبياً ذات اشعه مستقيمة بينها مسافات متسبلة تسبياً.
جـ	١٧	١٢	٦	٥	١	٢	٦	٦	١١	١	٤	٥	٨	٥	١٧	١٧	أ- اشكال بيضاويه.
ار	٧	٢٠	٨	٧	٧	١٢	٢١	٢	٦	١	١٢	١١	١٥	٨	٢٧	٢٧	ب- اشكال دائريه وشبه دائريه

x دالة عند (٠.٥) xx دالة عند (٠.٢) xxx دالة عند (٠.١) xxxx دالة عند (٠.٠١)

ولياما يلي عرض النتائج، وسوف تتبع الباحث في ذلك العرض عرض كل بُعد من الأبعاد الأربعة كما جاءت مرتبة بالجدول السابق، كل على حدى وذلك في ضوء فرضس البحث الأول والثانى.

## البعد الاول: معنى الرمز:

١- فى ضوء النتائج المرتبطة بالضرخ الأول: من خلال الجدول السابق يتبين وجود خصائص عامة لمعنى رمز الشمس لدى الاطفال فى سن الرابعة بغض النظر عن الاختلافات الموجودة بينهم من حيث نوع البيئه او نوع الجنس او مستوى تعليم الام، حيث ظهر الاهتمام بأن رمز الشمس هو أولاً رمز لوظيفة (٥٤٪) هى الإنارة، وجاء على لسان أحد الاطفال أن الشمس «تقوم بدورية»، واللفظ قد يعنى انها تتحرك وتدور، وقد يعنى ما يقوم به افراد الشرطه من مهام صعبة خاصة بوظائفهم. بينما نظر البعض الى الشمس على ان وجودها فى اللوحة يمثل موقعا (٣٤٪) هو السماء، أو فوق، أو أعلى، وجاء على لسان احد الاطفال ان رمز الشمس موجود فى أحد الكتب.

كما نظر البعض (٢٩٪) الى الشمس على انها تشير الى اللون، وتعددت الوان الشمس لدى الاطفال مثل اللون الاحمر والاصفر والابيض، ويوجد هناك اطفال كان رمز الشمس بالنسبه لهم مصدراً للحرارة والسخونه (٢٥٪) وليس اللون او الموقع او الوظيفة، بل تاتي هذه الشمس بأشعتها على اجسامهم.

وكما يتبين من نفس الجدول نجد أن ١٧٪ من الاطفال كانت الشمس لهم تمثل حجما كبيراً، و ١٢٪ كانت الشمس بالنسبه لهم تمثل توقيتا لبدء يوم جديد فى الصباح، اما بقية الاطفال ٧٪ فكانت الشمس تمثل بالنسبه لهم مجرد شكل بيضاوى او دائرى.

وتعدد المعانى السابقة يشير الى إدراك الاطفال فى سن الرابعة معانى مختلفة للشمس، وان هذه المعانى تشير الى امكانيه طفل الرابعه ادراك وظائف الاشياء، ومواقعها، ولونها، وتأثيرها واحجامها، والزمن، والشكل..

٢- فى ضوء النتائج المرتبطة بالضرخ الثانى: من خلال الجدول السابق لم يتبين وجود فروق ذات دلالة احصائية إلا فيما يلى:

أ- وجود فروق ذات دلالة احصائية لصالح اطفال البيئه الحضريه (٣٩٪ مقابل ١٦٪)، وبمستوى دلالة ٠.١، وذلك من حيث ان رمز الشمس يشير الى جانب التأثير (السخونه/ الحرارة / ..)، اى انهم يدركون التأثير بغض النظر عن شكل مصدر التأثير او موقعه أو حجمه..

ب- وجود فروق ذات دلالة احصائية لصالح اطفال البيئه الريفية (٢٤٪ مقابل ٥٪) وبمستوى دلالة ٠.١، وذلك من حيث ان رمز الشمس يشير الى «حجم»، أى انهم يدركون الحجم، الذى غالبا يتوارى خلف المنشآت والمباني فى المدينة.

## البعد الثانى: موضوع التعبير الفنى التى تضمنت رمز الشمس:

١- فى ضوء النتائج المرتبطة بالضرخ الأول: من خلال الجدول السابق يتضح وجود خصائص عامة للموضوعات التى عبر عنها اطفال سن الرابعة، على انها موضوعات لابد وأن

تتضمن رمزاً للشمس بالرغم من الاختلافات الموجودة بينهم والمتصله بالبيئه ونوع الجنس ومستوى تعليم الام. حيث جاء ترتيب الموضوعات على النحو التالى:

أ- موضوعات تتضمن «جماد»: (٤١٪) مثل أحذية/ نظارات / دمي / منزل/ اشكال مجردة، وترى الباحثه ان مثل هذه الموضوعات تمثل سردا لمجموعة رموز فى امكان الطفل رسمها لا تجمعها رابطة من نوع معين، حتى انه يطلق على الموضوع اسماء هذه العناصر او بعضها ولا يطلق اسماً جامعاً شاملاً.

ب- موضوعات تتضمن نباتات: (٣١٪)، واغلب هذه النباتات اشجار أو ورود.

ج- موضوعات تتضمن عناصر انسانية (٣٠٪)، بالرغم من شيوع استخدام عناصر انسانيه فى رسوم الاطفال إلا ان الموضوعات التى اختارها الاطفال ليعبروا فيها عن رمز الشمس جاءت بهذه النسبه الضئيلة (٢٠٪)، فهل لتأثير الشمس على الانسان دافعاً لاحتلال هذه الموضوعات المرتبه الثالثه وبهذه النسبه؟ هذا ما نتوقعه الباحثه.

د- موضوعات تتضمن جوانب الطبيعه المختلفه: (١٨٪)، واغلب هذه الموضوعات تطرقت الى اشكال الحيوانات والطيور والحشرات، والنهر...

هـ- الشمس كموضوع قائم بذاته: (٤٤٪)، رسم بعض الاطفال الشمس كموضوع قائم بذاته وترى الباحثه ان هؤلاء الاطفال لم يدركوا ما هو مطلوب منهم، حيث كان عليهم اختيار موضوع يتضمن رمز الشمس.

٢- فى ضوء النتائج المرتبطه بالفرض الثانى: من خلال الجدول السابق لم يتبين وجود فروق ذات دلالة احصائية إلا فيما يلى:

أ- توجد فروق ذات دلالة احصائية لصالح الاطفال الذين ينتمون الى امهات ذات تعليم أدنى (قبل الجامعى أو اقل) من حيث اختيارهم لموضوعات النباتات كى يضمونها رمزاً للشمس، وهذه النتيجة ترتبط ايضا بأطفال الريف اكثر من اطفال الحضر (٣٦٪ مقابل ٢٢٪)، كما ترتبط بالاناث اكثر من الذكور (٢٨٪ مقابل ٢٤٪)، وفى ضوء ذلك كله ترى الباحثه أن نسبة الامهات اقل مستوى تعليمى هم من ابناء الريف المرتبطات بالبيئه الزراعيه اكثر من اطفال الحضر.

ب- توجد نتيجة تحتاج الى تعليق حيث مستوى الدلالة عند ٣٤، وتشير هذه النتيجة الى ان ابناء الحضر قد اختاروا موضوعات الجماد اكثر من الريف (٥١٪ مقابل ٢٤٪)، وهى اشارة ايضا الى ما تتمتع به البيئه الحضريه من عناصر مصنعة اكثر من البيئه الريفيه التى تتمتع اكثر بالعناصر الطبيعيه.

البعد الثالث: موضع الرمز بالصفاحة:

١- فى ضوء النتائج المرتبطه بالفرض الأول: من خلال الجدول السابق يتضح وجود خصائص عامة لموضع رمز الشمس بالصفاحة لدى اطفال سن الرابعة بالرغم من وجود



اختلافات بينهم فى نوع البيئه ونوع الجنس ومستوى تعليم الام، حيث جاء ترتيب موضع رمز الشمس بالصفحة على النحو التالى:

أ- الرمز يقترب من وسط الصفحة: (ت ١٠٦)، (نسبه ٣١٤٪)، والباحث لا تتفق فى تفسير هذه النتيجة فى ضوء ما قدمه لويس مليكة (مرجع سابق ص ٨٠، ٢٤٦) من ان اصحاب هذا الاسلوب يعانون من عدم الشعور بالامن ومن الجمود، ويحتاج الامر الى مزيد من دراسة جوانب شخصياتهم والجدول السابق يشير الى ان النسب الاكبر كانت فى صالح ابناء الحضرة.

ب- الرمز يقترب من قمة الصفحة (ت ١٠٤)، (نسبه ٣٠٨٪)، وترى الباحث ان ذلك يعنى اشارة إلى مكان الشمس فهو «اعلى» وهو «فوق» وهذا عكس ما اشار اليه لويس مليكة (٢٠٠٠ ص ٧٨) من كون رسم الوحدة فى النصف الاعلى من الصفحة يشير الى افراد أقل ثقة بالنفس وشعورا بأنهم معلقين فى الهواء، وربما يصدق هذا على رسوم المنزل والشخص والشجرة، الذى اهتم بهم، والجدول السابق يشير الى ان النسب المثويه الاكبر كانت فى صالح اطفال الحضرة.

ج- الرمز يقترب من الجانب الايمن: (ت ٨٢)، (نسبه ٢٤٪)، ويذكر لويس مليكة (٢٠٠٠ ص ٧٩) ان هذا يشير الى سلوك متسم بالاتزان والضببط والعزم، وكما يشير الى أن النزوع الى الاشباع العقلى اكثر من الاشباع الانفعالى، والجدول السابق يشير الى النسب المثويه الاكبر كانت فى صالح اطفال الحضرة، والذكور، وابناء الامهات الاقل مستوى تعليميا.

د- الرمز يقترب من الجانب الايسر: (ت ٥٦) بنسبه ١٧٪، ويشير لويس مليكة (٢٠٠٠ ص ٧٩) الى أن ذلك يعنى أن المفحوص ينزع الى السلوك الاندفاعى الانفعالى مع الاهتمام بالماضى وبالذات، والجدول السابق يشير الى أن النسب الاكبر كانت لصالح الاناث وابناء الامهات الاقل مستوى تعليميا .

هـ- الرمز يقترب من الحافة السفلى للصفحة: (ت ٤٤)، وينسبه ١٣٪، ومن الجدول السابق نجد أن النسب الاكبر كانت لصالح ابناء الويف والاناث وابناء الامهات الاعلى تعليما، ويشير لويس مليكة (٢٠٠٠ - ص ٨٢ - ٢٢٦) الى ان هذا الاسلوب يعنى الهروب الى المستقبل تخلصا من الماضى.

و- قطع حافة الصفحة لجزء من الرمز: لم يظهر هذا الاسلوب الا لدى ٢٪ من افراد العينه الكلية، والنسب الاكبر كانت لدى الاناث ولدى أبناء الويف، ويشير لويس مليكة (٢٠٠٠ ص ٨٢، ٢٢٦) الى أن اصحاب هذا الاسلوب يعبرون عن تثبیت للماضى مع خوف من المستقبل ونزعه الى سلوك قهرى.

٢- فى ضوء النتائج المرتبطه بالفرض الثانى: من الجدول السابق يتضح عدم وجود فروق ذات دلالة احصائية بين اطفال سن الرابعة فى بعد «موضع رمز الشمس بالصفحة»،

سوى النسب المثوية التى اشارت اليها الباحثة عند مناقشة نتائج هذا البعد فى ضوء الفرض الأول.

#### البعد الرابع: تصنيف الرموز من حيث اشكالها:

قامت الباحثة بتصنيف رموز الشمس كما جاءت فى موضوع الرسم الأول الذى طلبت فيه الباحثة من أطفال العينة رسم شمس داخل اطار مقاسه  $14 \times 17$  سم مرسوم على صفحة A4 بيضاء، وحصلت الباحثة على ١٦ نوعاً من الرموز صنفته داخل ١٢ نوعاً رئيسياً حيث احتوى النوع الاول على اربعة انواع فرعية أ ، ب ، ج ، د ، واحتوى النوع رقم (١٢) على نوعين فرعيين هما أ ، ب ، وفيما يلى عرض نتائج هذا البعد، حيث تقوم الباحثة بعرض ومناقشة كل نوع من الرموز فى ضوء فرضى البحث الأول والثانى:

١- رموز خطية وشبه دائرية مجردة بدون أشعة: تمثل هذه الرموز ١٦,٣٪ من عينه البحث وتحتل المرتبة الثانية ويمكن تصنيفها الى اربعة تصنيفات كما يلى:

#### أ- رمز خطى شبه دائرى وحيد فى اللوحة:



يقصد بذلك تلك الاشكال الخطية شبه الدائرية التى رسمها الاطفال داخل حدود المساحة المتاحة لهم ( $14 \times 17$  سم) ، وهذه الاشكال عبارة عن مساحات حرة لا تنتمى الى الاشكال الهندسية المتعارف عليها، وهذه الاشكال غالباً ما تكون مفردة أى شكل واحد فقط ويبدو بدون اشعة. وتمثل هذه الاشكال الخطية نسبة ٢٣,٢٪ من مجموع من رسم الرموز الخطية فى رقم (١) ونسبه ٢٠,٥٪ من عينه البحث الكلية والشكل (٧) يوضح مثل هذه الاشكال.

وما سبق يرتبط بنتائج الفرض الأول، اما ما يتصل بالفرض الثانى فمن خلال الجدول (١) يمكن عرض النتائج الدالة فيما يلى:

شكل (٧)

- توجد فروق ذات دلالة احصائية عند مستوى دلالة (٠,١) لصالح اطفال الريف فى رسم الرموز السابقة، ومستوى دلالة (٠,٥) لصالح ابناء الامهات ذوى التعليم الأدنى. بالاضافه الي ان النسب الاعلى فى صالح الذكور (٧٪ مقابل ٢٦٪ للاناث).

والخلاصة ان هذه الاشكال تبدو اكثر لدى الذكور من ابناء الريف والامهات اقل تعليم.

وبفحص النتائج وفى ضوء عدد الاطفال الذين قاموا برسم هذه الاشكال وعددهم ١٨ بنسبه ٢٥٪ نرى أن الفئة المذكورة سابقاً راعت ما يلى:

- معنى الرمز الاكثر شيوعاً كان «وظيفة الشمس»: ٧٨٪ ابناء الريف، و ٥٦٪ من الذكور، و ٧٨٪ ابناء امهات اقل تعليم.

- الموضوعات التى عبر فيها الطفل عن الشمس والتى كانت اكثر شيوعاً هى الموضوعات التى بها انسان: ٥٠٪ ابناء الريف، و ٢٢٪ من الذكور، و ٤٤٪ ابناء امهات اقل تعليم.

- موضع الرمز في اللوحة والاكثر شيوعاً كان الاقتراب من الجانب الايمن: ٤٤٪ ابناء الريف، و ٣٩٪ من الذكور، و ٣٩٪ لابناء الامهات الاقل تعليم.

ب- رمز خطي شبه دائري وحيد في اللوحة ويدخله رموز خطية:

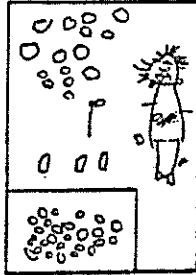


شكل (٨)

يقصد بذلك نفس الاشكال الموجودة برقم (١) السابقة، إلا أنها مضاف إليها رموز خطية بداخلها كما في الشكل (٨) وتمثل هذه الاشكال نسبة ٣٧٪ من مجموع الاطفال الذين قاموا برسم الرموز الخطية في رقم (١) ونسبه ٦ فقط من العينة الكلية للبحث، ولا توجد فروق دالة بين افراد عينة البحث في خصائص هذه الاشكال.

ج- رموز خطية متكررة:

يقصد بهذه الرموز نفس الاشكال الموجودة في (١) السابقة إلا أنها ليست وحيدة كما في أ، ب بل لجأ الطفل إلى رسم الرمز وتكراره في تجمعات كما في شكل (٩)، وتمثل هذه الاشكال نسبة ٥٠٪ من مجموع من رسموا الرموز الخطية المجردة، و ٨٪ من مجموع افراد العينة الكلية للبحث.



شكل (٩)

وبفحص النتائج وفي ضوء عدد الاطفال الذين قاموا برسم هذه الاشكال وعددهم ٢٧ بنسبه ٨٪ نجد أن الفئة السابقة راعت ما يلي:

- معنى الرمز الاكثر شيوعاً كان «الموقع»: ٦٧٪ لدى ابناء الريف، و ٤٨٪ لدى الاناث، و ٥٩٪ لدى الاطفال ابناء الامهات الاقل تعليماً.

- الموضوعات التي عبر فيها الاطفال عن الشمس والتي كانت اكثر شيوعاً هي الموضوعات التي شملت الجماد: ٤٤٪ لدى ابناء الريف، و ٢٦٪ لدى الاناث.

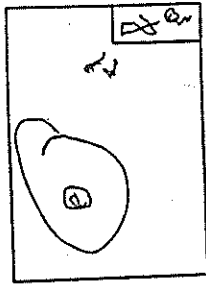
- موضع الرمز في اللوحة والاكثر شيوعاً كان الاقتراب من الجانب الايمن ٤١٪ لدى ابناء الريف، و ٢٦٪ للاناث، و ٢٧٪ لابناء الامهات الاقل تعليماً.

- توجد فروق دالة لصالح ابناء الريف عند مستوى ٠.٠١ في رسم رموز خطية متكررة.

د- رموز خطية اشبه بالرموز المسماة:

هي اشكال خطية تبدو كأن ليس لها علاقة برموز الشمس، بل هي اقرب الى التخطيطات التي يطلق عليها الرموز المسماة كما في شكل (١٠)، وعدد الاطفال الذين قاموا برسم هذه الاشكال ٨، يمثلون نسبته ١٥٪ ممن رسموا رموزاً خطية مجردة في رقم (١)، ونسبه ٢٤٪ من العينة الكلية للبحث، وجميع هؤلاء الاطفال من ابناء الريف، وبفحص النتائج وفي ضوء عدد


الاطفال الذين قاموا برسم هذه الرموز المسماة (٨ أطفال) نجد ان هذه الفئة راعت ما يلي:



شكل (١٠)

- معنى الرمز الاكثر شيوعاً كان «الموقع».
- الموضوعات التي عبر فيها الاطفال عن الشمس والتي كانت اكثر شيوعاً هي الموضوعات التي شملت «الجماد».
- موضع الرمز في اللوحة والاكثر شيوعاً كان الاقتراب من الحافة السفلى للصفحة، ووسط الصفحة.

٢- اشكال بيضاوية بأشعة مستقيمة بينها مسافات كبيرة، أشبه بأشكال التوربينات؛



شكل (١١)

تمثل هذه الأشكال ١٣,٣٪ من مجموع العينة الكلية وتحتل المرتبة الرابعة في الترتيب العام لتصنيفات رموز الشمس، وتتضح هذه الرموز في شكل (١١)، وتتوافر هذه الاشكال لدى اطفال الحضر اكثر من اطفال الريف (١٨٪ مقابل ١٠,٢٪)، ولدى الاناث اكثر من الذكور (١٧,٥٪ مقابل ٩,٣٪)، ولدى الاطفال من امهات الأعلى تعليماً اكثر من الاطفال ذوي الامهات الاقل تعليماً (١٤,٣٪ مقابل ١٣٪).

وبالنظر الى الجدول (١) لا توجد هناك فروق دالة بين أفراد العينة ولذا اعتمدت الباحثه على النسب المئوية السابقة، ويفحص النتائج وفي ضوء عدد الاطفال الذين رسموا اشكال التوربينات (٤٥ طفلاً) نجد أن هذه الفئة راعت ما يلي:

- معنى الرمز الاكثر شيوعاً كان «الوظيفة» ويقصد بها الانارة: ٢٩٪ لدى اطفال الحضر، و ٢٣٪ لدى الاناث، و ٢٨٪ لدى الاطفال ابناء الامهات الأقل تعليماً.


- الموضوعات التي عبر فيها الاطفال عن الشمس والتي كانت اكثر شيوعاً هي الموضوعات التي شملت «الجماد»: ٢٦٪ لابناء الحضر، و ٢١٪ للاناث، و ٢٣٪ للاطفال ابناء الامهات الاقل تعليماً.

- موضع الرمز في اللوحة والاكثر شيوعاً كان الاقتراب من قمة الصفحة: ٢٠٪ لابناء الحضر، و ١٨٪ للذكور، و ٢١٪ لابناء الامهات الاعلى تعليماً.

٢- اشكال بيضاوية صغيرة، بأشعه بينها مسافات كبيرة مثل اشكال الحشرات؛

تمثل هذه الاشكال ١٦,٦٪ من مجموع العينة الكلية وتحتل المرتبة الاولى في الترتيب العام لتصنيفات رموز الشمس وتتضح هذه الرموز في شكل (١٢) وتتوافر هذه الاشكال لدى ابناء الريف اكثر من ابناء الحضر ١٧,٦٪ مقابل ١٥٪، ولدى الاناث ١٧,٥٪ مقابل ١٦٪، ولدى الاطفال ابناء الامهات الاعلى تعليماً اكثر من الاطفال ابناء الامهات الاقل تعليماً ١٧,٩٪ مقابل ١٦٪، ولا

توجد فروق دالة بين أفراد العينة.

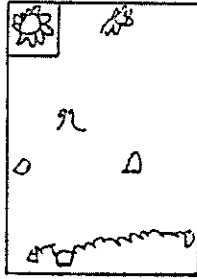


شكل (١٢)

ويفحص النتائج في ضوء عدد الاطفال الذين رسموا هذه الاشكال نجد أن معنى الرمز الاكثر شيوعاً لديهم هو «الوظيفة» (النور) وظهر هذا اكثر لدى أبناء الريف، والذكور، وابتداء الامهات الاقل تعليم، أما الموضوع الاكثر شيوعاً والمتضمن رمز الشمس فكان هو الموضوع المتضمن «الجماد»، بينما كان الموضوع الاكثر شيوعاً للرمز هو وسط الصفحة.

#### ٤- أشكال ذات اشعه مستقيمة تماثل اوراق النباتات:

تمثل هذه الاشكال ١٥٪ فقط من مجموع العينة الكلية وتحتل المرتبة (١٢) بين الترتيب العام لتصنيفات رموز الشمس، وتتضح هذه الرموز في شكل (١٢)، وتتوافر هذه الاشكال اكثر لدى ابناء الحضر (٢٠٪)، والذكور (٢٠٪)، وابتداء الامهات الاقل تعليماً (٢٠٪)، ولا توجد فروق دالة بين افراد العينة.



شكل (١٣)

ويفحص النتائج نجد أن معنى الرمز الاكثر شيوعاً هو الموقع، واللون، والتوقيت، أما الموضوع المتضمن رمز الشمس والاكثر شيوعاً لدى هذه الفئة فهو «الجماد» و«المجردات»، بينما الموضوع الاكثر شيوعاً للرمز فقد كان الاقتراب من قمة الصفحة.

#### ٥- أشكال بيضاوية مملوءة باللون، بأشعة مستقيمة بينها مسافات كبيرة:

تمثل هذه الاشكال ٥٪ من مجموع العينة الكلية، وتحتل المرتبة (١٠) بين الترتيب العام لتصنيفات رموز الشمس، وتتضح هذه الرموز في شكل (١٤)، وتتوافر هذه الاشكال اكثر لدى ابناء الريف (٤١٪)، والذكور (٢٤٪)، وابتداء الامهات الاعلى تعليم (٢٤٪)، ولا توجد فروق دالة بين أفراد العينة.

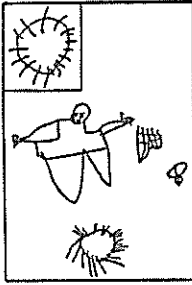


شكل (١٤)

ويفحص النتائج نجد ان معنى الرمز الاكثر شيوعاً هو الوظيفة «النور»، أما الموضوع المتضمن رمز الشمس والاكثر شيوعاً لدى هذه الفئة فهو «الجماد» اما الموضوع الاكثر شيوعاً للرمز فقد تراوح بين قمة الصفحة والاقتراب من الحافة السفلى ووسط الصفحة.

#### ٦- أشكال بيضاوية أشعتها تبدأ من الداخل الى خارج الاشكال:

تمثل هذه الاشكال ٩٪ من مجموع العينة الكلية، وتحتل المرتبة (٨) بين الترتيب العام



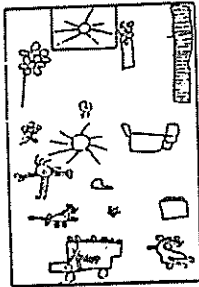
شكل (١٥)

لتصنيفات رموز الشمس، وتتضح هذه الرموز فى شكل (١٥)، وتتوافر اكثر لدى ابناء الحضرة ١٠ر٥٪، ولدى الذكور ٨ر١٪، ولدى الاطفال ابناء الامهات الاقل تعليماً ٧ر٦٪، ولا توجد فروق دالة بين افراد العينة.

وبفحص النتائج نجد ان معنى الرمز الاكثر شيوعاً هو الوظيفة «النور»، والموضوع الاكثر شيوعاً هو الذى يتضمن نباتات، ولوضع الاكثر شيوعاً للرمز هو الاقتراب من الجانب الايسر.

٧- اشكال بيضاوية صغيرة ذات اشعة مستقيمة بينها مسافات كبيرة:

تمثل هذه الاشكال ١٤ر٨٪ من مجموع العينة الكلية، وتحمل المرتبة (٣) بين الترتيب العام لتصنيفات رموز الشمس، وتتضح هذه الرموز فى شكل (١٦)، وتتوافر هذه الاشكال اكثر لدى ابناء الحضرة ١٧٪، ولدى الذكور ١٧٪، ولدى ابناء الامهات الاقل تعليماً ١٥ر٧٪، ولا توجد فروق دالة بين افراد العينة.

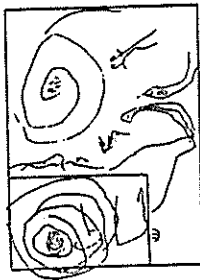


شكل (١٦)

وبفحص النتائج نجد ان معنى الرمز الاكثر شيوعاً هو الوظيفة «النور»، والموضوع الاكثر شيوعاً هو الذى يتضمن «الجماد» و«المجردات»، اما الموضع الاكثر شيوعاً فهو الاقتراب من قمة الصفحة ووسطها.

٨- تخطيطات (شخبطات) دائرية وشبه دائرية:

تمثل هذه الاشكال ٩ر٩٪ فقط من العينة الكلية، وتحمل المرتبة (١٤) بين الترتيب العام لتصنيفات رموز الشمس، وتتضح هذه الرموز فى شكل (١٧)، وتتوافر هذه الاشكال اكثر لدى ابناء الريف والذكور وابناء الام الاعلى تعلم، ولا توجد فروق دالة بين افراد العينة.



شكل (١٧)

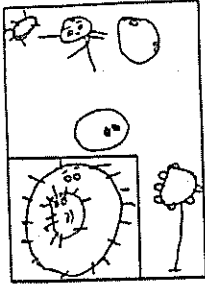
٩- اشكال بيضاوية داخلها بعض الرموز الخطية، بينها مسافات كبيرة نسبياً:

تمثل هذه الاشكال ٨ر٦٪ من العينة الكلية، وتحمل المرتبة (٦) بين الترتيب العام لتصنيفات رموز الشمس، وتتضح هذه الرموز فى شكل (١٨)، وتتوافر هذه الاشكال اكثر لدى ابناء الريف ٩ر٣٪، والذكور ٧ر٨٪، وابناء الام الاعلى تعليماً، ولا توجد فروق دالة بين افراد العينة.

وبفحص النتائج نجد ان معنى الرمز الاكثر شيوعاً هو الوظيفة «النور»، والموضوع الاكثر شيوعاً هو ما يتضمن اشكال نباتية وانسانية، اما الموضع الاكثر شيوعاً

للمرزم فهو الاقتراب من قمة الصفحة.

١٠- أشكال بيضاوية مختلفه الاحجام ذات اشعه بخطوط منحنية شبه دائريه:




شكل (١٨)

تمثل هذه الاشكال ٢٨٪ من العينه الكلية، وتحتل المرتبه (١١) بين الترتيب العام لتصنيفات رموز الشمس، ويتضح هذه الرموز فى شكل (١٩) وتتوافر اكثر لدى اطفال الحضر ٧٥٪، ولدى الذكور ٤٧٪، ولدى ابناء الامهات الاعلى تعليم ٦٪، ولا توجد فروق دالة احصائياً بين افراد العينه.

وبفحص النتائج نجد ان المعنى الاكثر شيوعاً للرمز هو الوظيفة، والموضوع الاكثر شيوعاً هو المتعلق بالنباتات، والموضع الاكثر شيوعاً للرمز هو وسط الصفحة.

١١- شكل يمثل ربع دائرة ذات اشعة:



شكل (١٩)


يمثل هذا الشكل الرمز الوحيد ٣٪، ويحتل المرتبه الاخيره (١٦) للترتيب العام لتصنيفات رموز الشمس ويتضح هذا الرمز فى شكل (٢٠) وقامت برسمه طفلة من الحضر لأم اقل مستوى تعليم.

١٢- أشكال اكبر نسبياً ذات أشعة مستقيمة بينها مسافات ضئيلة نسبياً:

تمتاز هذه الاشكال بأشعتها المتقاربة بعكس الاشكال السابقه ذات الاشعه المتباعدة نسبياً، كما تمتاز هذه الاشكال بكبر مساحتها بالنسبه للاشكال السابقه. وتمثل هذه الاشكال ١٢٪ من العينه الكلية، وتحتل المرتبه (٥) من الترتيب العام لتصنيفات رموز الشمس.


وتنقسم هذه الاشكال الى قسمين بيضاويه، ودائريه وشبه دائريه كما يلى:

أ- أشكال بيضاوية: هذه الاشكال ذات أشعه متقاربة وتمثل ٥٪ من العينه الكلية وتحتل المرتبه (١٠م) بين الترتيب العام لتصنيفات رموز الشمس، ويتضح هذه الرموز فى شكل (٢١)، وتتوافر اكثر لدى اطفال الحضر والذكور وابناء الامهات الاعلى تعليماً، ولا توجد فروق دالة احصائياً بين افراد العينه.



شكل (٢٠)

وبفحص النتائج نجد ان المعنى الاكثر شيوعاً للرمز هو الوظيفة (النور)، والموضوع الاكثر شيوعاً هو الذى يتضمن عناصر انسانيه، والموضع الاكثر شيوعاً للرمز هو الاقتراب من قمة الصفحة والجانب الايسر للصفحة.



شكل (٢١)

ب- اشكال دائريه وشبه دائريه: هذه الاشكال ذات أشعه متقاربة (ايضا) وتمثل ٨٪ من العينه الكليه، وتحتل المرتبه (٧م) بين الترتيب العام لتصنيفات رموز الشمس، وتتضح هذه الرموز فى شكل (٢٢) وتتوافر اكثر لدى أبناء الحضرة، والانات (وهى نتيجة دالة عند مستوى ٥٠٠)، وأبناء الامهات الأعلى تعليماً. وهذه النتيجة يمكن تفسيرها فى ضوء تعرض ابناء الحضرة لمزيد من الجوانب الثقافيه، وان الاناث اكثر تنظيماً وزخرفة ودقة، وان أبناء الأعلى تعليماً ايضاً لديهم فرصة للتعرض لمزيد المعارف.

وقد اتضح من النتائج ان المعنى الاكثر شيوعاً هو الوظيفة (النور)، وان الموضوع الاكثر شيوعاً هو المتعلق بالطبيعة، وأن الموضوع الاكثر شيوعاً للرمز هو وسط الصفحة.

#### الخلاصة واهم النتائج:

يعتبر هذا البحث بمثابة فتح لإتجاه بحثى جديد حول ما يمثله رمز من الرموز شائع استخدامه فى رسوم الأطفال (الشمس) بالنسبة للأطفال أنفسهم وقد استطاعت الباحثة ان تحدد أربعة أبعاد هامة من خلالها أمكن الحصول على النتائج ومناقشتها فى ضوء فرضى البحث وهذه الأبعاد هى المعنى الذى يقصده الطفل من رسم هذا الرمز، وجاء المعنى الوظيفى فى المرتبه الاولى ٥٤٪، والموضوع المناسب الذى يختاره الطفل ليضع فيه رمز الشمس وجاء موضوع الجماد والمجردات فى المرتبه الاولى ٤١٪، وموضع الرمز الاكثر شيوعاً على مساحة الصفحة (١٤×١٧ سم) وجاء موضع وسط الصفحة فى المرتبه الاولى ٣١٪، وأخيراً تصنيفات الرموز والذى أمكن للباحثه أن تقوم بتصنيفها الى (١٦)\* نوع جاء ترتيبها حسب نسبها النويه الأعلى فالادنى كما يلى:

- ١- اشكال بيضاوية صغيرة بأشعه بينها مسافات كبيرة مثل اشكال الحشرات (١٦ر٦٪).
- ٢ - رموز خطية وشبه دائرية مجردة بدون أشعه، وتتضمن أربعة أنواع (١٦ر٣٪) وتتضمن أربعة أنواع هى ارقام ٧، ١٠، ١٤، ١٧.
- ٣- اشكال بيضاويه صغيرة ذات اشعه مستقيمة بينها مسافات كبيرة (١٤ر٨٪).
- ٤- اشكال بيضاويه بأشعه مستقيمة بينها مسافات كبيرة أشبه بأشكال التوربينات (١٣ر٢٪)
- ٥ - اشكال اكبر نسبياً ذات اشعه مستقيمة بينها مسافات ضئيلة نسبياً (١٣٪) وتتضمن

(٥) يعنى وجود دائرة حول الرقمين السابقين انهما يمثلان نقاط رئيسيه تتفرع منهما نقاط فرعيه، ويمكن عزلها فيصبح عدد التصنيفات ١٦.



نوعين هما ارقام (٨، ١٢).

- ٦- اشكال بيضاوية داخلها بعض الرموز الخطية بينها مسافات كبيره نسبيا (٨٦٪).
- ٧- رموز خطية متكررة (٨٪).
- ٨- اشكال دائرية وشبه دائرية اكبر نسبيا ذات اشعه مستقيمة بينها مسافات ضئيلة نسبيا (٨٪).
- ٩- اشكال بيضاوية اشعتها تبدأ من الداخل الى خارج الاشكال (٩٥٪).
- ١٠- رمز خطى شبه دائرى وحيد فى اللوحه مجرد بدون اشعه (٥٣٪).
- ١١- اشكال بيضاويه مملوءة باللون بأشعه مستقيمة بينها مسافات كبيرة (٥٪).
- ١٢- اشكال بيضاويه اكبر نسبيا ذات اشعه مستقيمة بينها مسافات ضئيلة نسبيا (٥٪).
- ١٣- اشكال بيضاويه مختلفة الاحجام ذات اشعه بخطوط مزخنيه شبه دائرية (٣٨٪).
- ١٤- رموز خطية اشبه بالرموز المسماة (٢٤٪).
- ١٥- اشكال ذات اشعه مستقيمة تماثل اوراق النبات (١٥٪).
- ١٦- تخطيطات (شخبطات) دائرية وشبه دائرية (٩٪).
- ١٧- رمز خطى شبه دائرى وحيد فى اللوحه ويدخله رموز (٦٪).
- ١٨- شكل يمثل ربع دائرة ذات اشعه (٣٪).

وبالرغم من ضآلة النتائج الدالة احصائيا إلا ان الباحثه فضلت عرض جميع النتائج مستعينة بالنسب المئوية.

#### التوصيات:

- ١- ضرورة الاهتمام بعمل دراسات ميدانية للكشف عن الرموز الشائعة (الفردية/العامة) فى رسوم الاطفال المصريين.
- ٢- ضرورة الكشف عن معانى الرموز الشائعة فى رسوم الاطفال المصريين.
- ٣- ضرورة تحديد العوامل المؤثرة التى تكمن وراء تفسير رموز الاطفال.

المراجع:

- ١- أنا أوليفريو فيراريس - رسوم الاطفال ومعانيها - ترجمة : مياسة قصار، عن كتاب:  
Anna aluverlo ferraris, les dessins d'enfants et leur signification,  
منشورات وزارة الثقافة السورية - ١٩٨٦.
- ٢- شاكر عبد الحميد- المفردات التشكيلية رموز ودلالات - من «نقوش» اصدارات الهيئة العامة  
لقصور الثقافة - (٦) - فبراير ١٩٩٧.
- ٣- عبد المطلب القريطى، مدخل الى سيكولوجية رسوم الاطفال - دار المعارف بمصر - ١٩٩٥.
- ٤- عبلة حنفى عثمان - فنون اطفالنا - مكتبة النهضة المصرية - ١٩٨٠.
- ٥- محمود البسيونى - التربية الفنية والتحليل النفسى - دار المعارف بمصر - ١٩٧٢.
- ٦- رسوم الاطفال قبل المدرسة - دار المعارف بمصر ١٩٩١.
- ٧- مصطفى محمد عبد العزيز- سيكولوجية التعبير الفنى عند الاطفال - مكتبة الانجلو المصرية  
ط٢ - ١٩٩٩.
- ٨- لويس كامل مليكة - دراسة الشخصيه عن طريق الرسم ط٧ - مكتبة النهضة العربية ٢٠٠٠.
- 9- Carl G. jung (1964) Man and his symbols, Al dus Books london in  
association with W.H. Allen London. (4Symbolism in the visual arts -  
Aniela Jaffe).
- 10- Ives, W. (1982, March). Expressivity iin children's drawings: A  
longitudinal analysis. Paper presented at the Annual Meeting of the  
American Educational Research Association, new York, NY.
- 11- Kellogg, Rhoda, Stages of development in preschool art, in: H.Lewis  
(Ed.) Child art, the begining of selg affirmation. Berkeley, California:  
Diablo press, inc., 1973, 3ed .
- 12- Moran, J.D., McCullers, J.C., & Banilivy, M. (1976). Young children's  
conception of physical attractiveness as evidenced in human figure  
drawings. Blacksburg, VA: Virginia Polytechnic Institute and State  
University, Department of Management, Housins and Famiily  
Development. (ERIC Document Reproduction Service No. ED196538).
- 13- Nannis, E.C. (1983, April). Children's understanding of feelings: A  
deveopmental study, Paper presented at the Biennial Meeting of the  
Society for Research in Child Dèvelopment, Detroit, MI.

- 14- Pariser, D.A. (1979). The orthography of disaster: Children's drawings of wrecked cars (Technical Report No. 10). U.S. Department of Health, Education and Welfare, National Institute of Education.
- 15- Selfe, Lorna, A review of Current theories in Psychology of children's drawings. British Journal of aesthetics, 1980, 20,2; 160 - 164.
- 16- Susan K. Wright & Adrian F. Ashman, (1991) The use of Symbol in Drawings by Children, Nondiisabled adults and adults with an intellectual bisability, developmental Disabilites Bulletin, Volume 19, Number
- \*- Susan k. Wright. Queensland university og technology and Andrian F.Ashman. The University of Queensland.

الخصائص الشكلية لرمز الشمس فى رسوم أطفال سن الرابعه، وعلاقتها

باختلاف نوع البيئه، ونوع الجنس، ومستوى تعليم الام

(دراسة ميدانية)\*

مشكلة البحث: تتضح مشكلة البحث فى امكانيه تحديد خصائص عامه لرمز الشمس كما تبدو فى رسوم اطفال سن الرابعه، وما هى الفروق فى ابعاد خصائص رمز الشمس فى ضوء اختلاف عوامل البيئه والجنس ومستوى تعليم الام؟

أهداف البحث: الكشف عن الخصائص العامه والفروق الفرديه فى رسم رمز الشمس لدى اطفال سن الرابعه.

فروض البحث: يفترض البحث وجود خصائص عامه لرمز الشمس كما رسمه اطفال سن الرابعه، كما يفترض البحث وجود فروق ذات دلالة احصائيه فى خصائص رسم رموز الشمس عند اختلاف عوامل البيئه والجنس ومستوى تعليم الام.

اجراءات البحث.

١- منهج البحث: يعتبر هذا البحث من الدراسات الميدانيه الوصفيه.

٢- عينة البحث: ٢٢٨ طفل من البيئه الحضريه (اسكندريه) والريفية (المنوفية)، من الذكور والاناث وهم ابناء امهات ذات تعليم جامعى وامهات ذات تعليم ائنى من الجامعى.

٣- ادوات البحث: تشمل ادوات البحث ثلاثه استمارات هى استمارة خاصة برسم رمز الشمس وحده، واستمارة لرسم الشمس داخل موضوع رسم من اختيار الطفل، واستمارة لتوصيف رمز الشمس من حيث المعنى وموضوع الرسم وموضع الرمز داخل الصفحة وتصنيف رموز الشمس الى انواع وصلت الى ١٦ نوع.

٤- خطوات البحث: شمل الاطار النظرى ودراسات مرتبطه حيث تم القاء الضوء مع معنى الرمز خاصة فى رسوم الاطفال وكيف تولد رموز الاطفال فى رسومهم، كما شمل اطاراً عملياً اتضح فى اختيار العينه وانشاء وتطبيق ادوات البحث وتفرغ البيانات وعمل المقارنات اللازمه والمعالجات الاحصائيه باستخدام النسب المئوية وكا<sup>٢</sup>، ومناقشة النتائج والتوصيات.

أهم نتائج البحث:

١- اذا وجد رمز الشمس فى رسوم اطفال سن ٤ فإنه يعنى معنى من وسط سبعة معانى توصل اليها البحث الحالى، كما يشير الى احد مجالات خمسة يمكن رسم هذا الرمز فيها أو فى احداها، كما يشير ايضا الى ٦ مواضع احتماليه لوجود الرمز فيها داخل الصفحة.

٢- توصلت البحث الى وجود عدد ١٦ نوع من رموز الشمس وذلك من خلال تحليل محتوى رسوم اطفال العينه (٢٢٨ طفل) ربطت كل منها بمتغيرات البحث سواء من حيث المعنى أو موضوع الرسم أو موضع الرمز أو اختلاف عوامل البيئه ونوع الجنس ومستوى تعليم الام.

(٥) د. عناف احمد، محمد فراج، مدرس علم نفس التربيه الفنيه، بقسم علوم التربيه الفنيه، كليه التربيه الفنيه - جامعه حلوان.



*Formal Characteristics of the Sun Symbol at Children's Drawings Age 4y., & its Relationship with the Differences of Environment Type, Gender, and Mother's Educational level*

(Field study)\*

**SUMMARY**

**Research Problem :** To what extent the characteristics of the sun symbol can be defined as shown in the child's drawings age 4y.? What are the differences in the dimensions of the characteristics of the sun symbol in the light of the differences of environmental, gender factors and mother's educational level?

**Research Objectives:** Revealing the general characteristics and the individual differences at the drawing of the sun symbol, in view of the differences of environmental factors, gender and mother's educational level.

**Research Procedures**

- 1- **Research Methodology:** The present research is a field descriptive study.
- 2- **Research Sample:** 338 male and female children - from the urban (Alexandria) and country environments- of mothers completed university or sub- university education.
- 3- **Research Instruments:** A form for drawing the sun symbol, another one for drawing a subject comprising the sun symbol and a third one for the characterization of the sun symbol (16 type), in respect of its meaning, the drawing subject, and the place of the sun symbol on the page.
- 4- **Research Steps:** It includes a theoretical framework and related literature highlighting the meaning of the symbol in the children's drawings, also a practical framework comprising the sample selection, constructing and applying the research instruments, tabulating the data. Additionally the practical framework also comprises the statistical treatments utilizing percent,  $K^2$ , finding discussions and recommendations.

**The Most Important Results**

- 1- There are seven meanings, the sun symbols may be interpreted in view of them and five resources for the subjects comprising the sun symbol. Also there are 6 places of the symbol on the page.
- 2- There are 16 types of the sun symbols that have been connected with the research variables.

---

\*Dr. Afaf Ahmed Mohammed Farag, Lecturer of psychology of art education, Helwan University.

